

医链云学院管理后台操作手册

医护工作者在线教育管理系统

杭州卓健信息科技有限公司

地址：浙江省杭州市江干区天城路 68 号万事利大厦 A 座 16 楼

咨询电话：0571-88851766

邮箱：service@yilian120.com

官网地址：<http://clouds.yilian120.com>

版权声明

版权所有©杭州卓健信息科技有限公司 2018。未得到本公司的书面许可，任何人不得以任何方式或形式对本手册内的任何部分进行复制、摘录、备份、修改、传播、翻译成其他语言、将其全部或部分用于商业用途。

免责声明

本手册内容依据现有信息制作，由于产品版本升级或其他原因，其内容有可能变更。卓健科技保留在没有任何通知或者提示的情况下对手册内容进行修改的权利。本手册仅作为使用指导，卓健科技在编写本手册时已尽力保证其内容准确可靠，但并不确保手册内容完全没有错误或遗漏，本手册中的所有信息也不构成任何明示或暗示的担保。

杭州卓健信息科技有限公司

地址: 杭州市江干区天城路 68 号万事利大厦 A 座 8、14-17 楼

邮编: 100097

电话: 400-848-1766

邮箱: service@zhuojianchina.com

医链云学院为医院提供一站式专业院内培训管理解决方案，提供上千份基础类、专业类、提高类相关培训资料，以及庞大的临床考试题库。通过规培教学系统、手术查房直播、线上授课、学分管理、双向测评、考试站点、临床思维训练系统以及强大的量化统计功能，帮助医院完善培训制度、创新



卓健科技

培训体系、激发师资和学员积极性，为医院的人才建设提供一个良性的循环。

目录

1. 使用说明	1
1.1 使用步骤	1
2. 题库管理	2
2.1 题库管理	2
3. 试卷模板管理	3
3.1 试卷模板管理	3
4. 组卷模板管理	6
5. 考试分类	7
6. 在线考试	8
6.1 创建考试	8
6.2 查看已发布的考试	12

1. 使用说明

1.1 使用步骤

云学院管理后台登录地址：<http://clouds.yilian120.com/web/login>

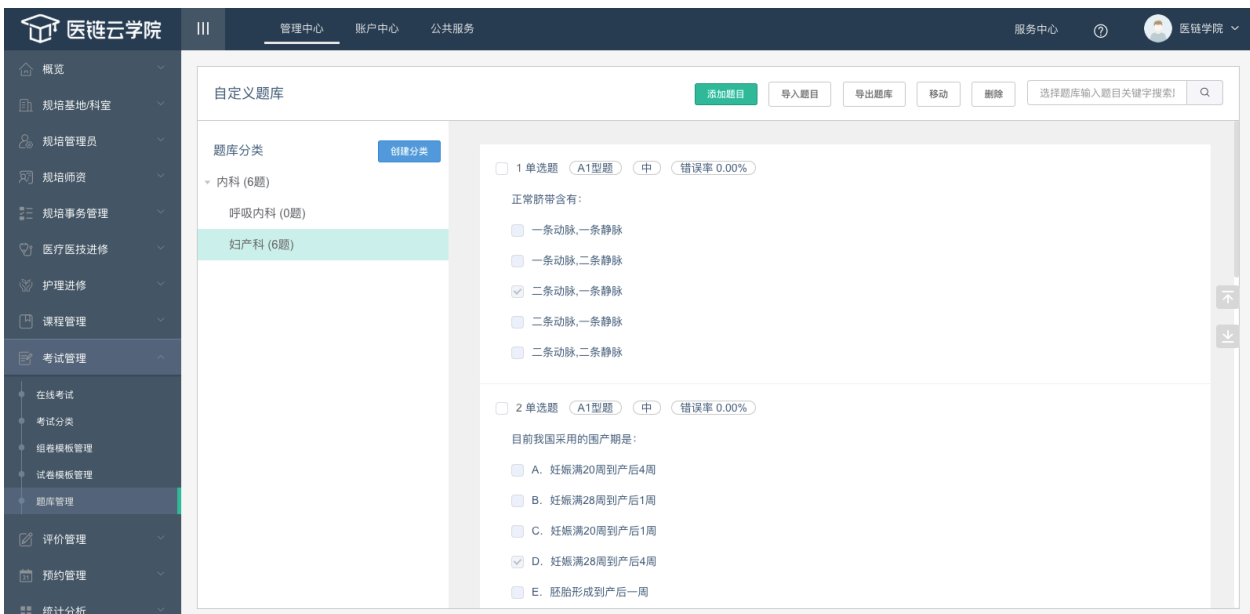
管理员登录云学院系统后，如何正确使用云学院在线考试服务？有考试管理模块权限的管理员可进入考试管理模块，操作步骤如下：

1. 可根据题库导入模板，或添加题目至题库管理模块中的具体题库中保存；
2. 可根据试卷模板导入格式，将自行编辑的题目导入后，在系统页面编辑、修改、新增或删除题目，确定题目无误后，可发布试卷模板，便于考试调用使用；
3. 可通过组卷模板模块，设置智能组卷模板的出题范围，根据题型、难易度进行抽题并设置分值，保存出题范围后，设置试卷数量，发布组卷模板；
4. 可通过考试分类模块，新增、修改、删除考试分类，便于在线考试灵活分类；
5. 可通过在线考试创建考试-编辑考试信息-选择出卷方式-编辑考试内容-设置考试规则-设置考试报名规则-发布考试；
6. 发布课程后，被指派的学员可通过移动端的考试模块完成考试任务，如果考试设定了报名，学员可通过移动端报名完成考试任务；
7. 进入统计分析，可查看不同部门的考试数据情况；

2. 题库管理

2.1 题库管理

题库管理模块可用来保存不同学科、不同考试属性的考题，便于智能组卷按照题型、难易度抽题考试。



1) 维护题库的步骤：

第一步：题库创建分类，分类下创建题库；

第二步：选中题库，添加题目或者根据导入模板格式导入题目；

2) 导出题库：可选中题库，点击【导出题库】，将此题库中的题目进行导出；

3) 移动题目至另一个题库：可选中题目，点击【移动】，选择需要移动到的二级类目中的题库，点击【确定】即移动成功；

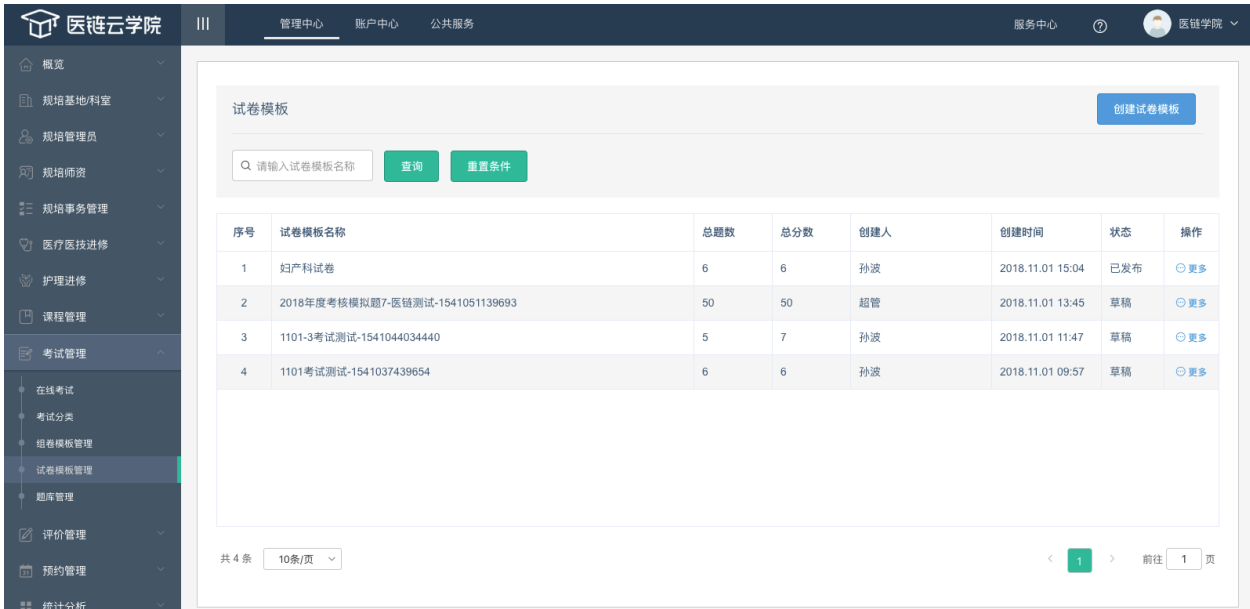


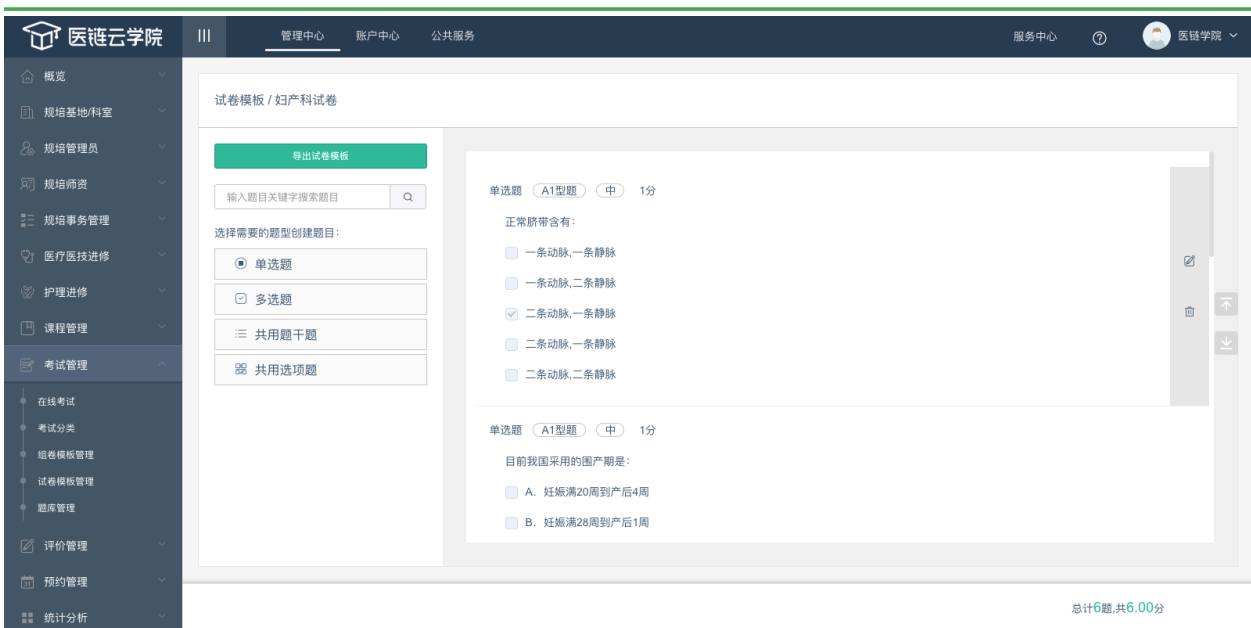
4) 可删除或者搜索题目。

3. 试卷模板管理

3.1 试卷模板管理

试卷模版管理模块可用来保存常用的试卷模板，便于考试调用。





1) 创建试卷模板的步骤：

第一步：点击试卷模板列表页的【创建试卷模板】，编辑试卷模板名称，根据试卷模板导入 excel 格式编辑试卷模板内容，并导入，点击【创建模板】；

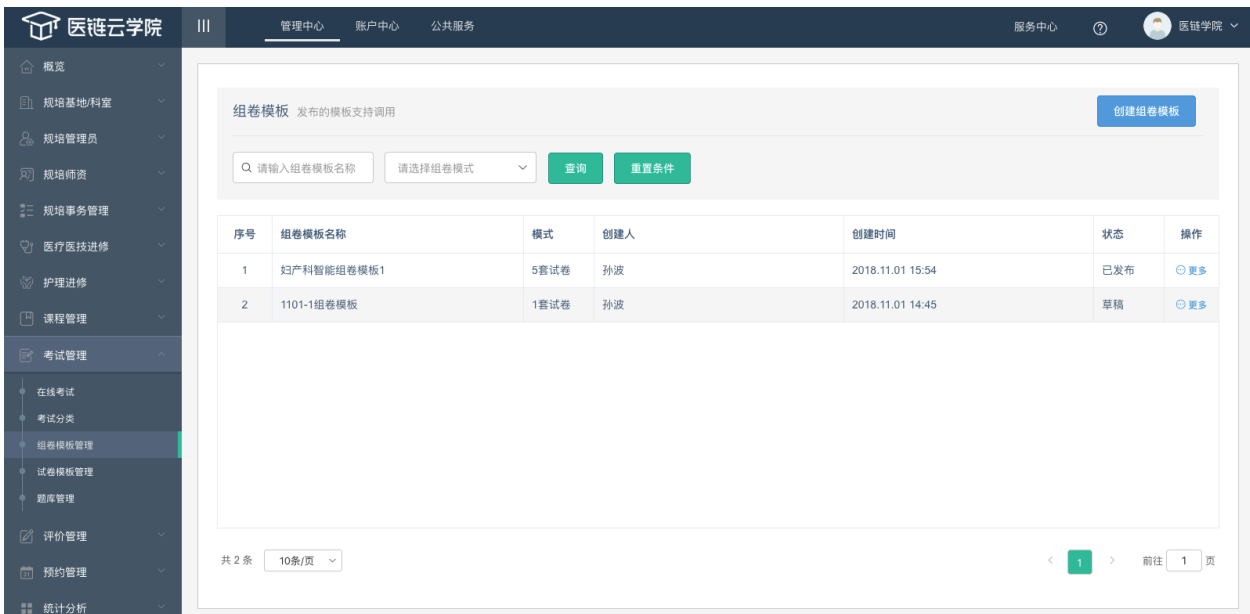
第二步：点击试卷模板列表中的【管理】，跳转试卷模板详情页，可编辑修改删除试题内容，可选择题型组件创建题目。确认题目无误后，可点击页面右下角【发布】，创建考试过程中可调用已发布的试卷模板；



-
- 2) 导出试卷模板：可导出试卷模板中的试题内容；
 - 3) 可搜索试卷模板中的题目。

4. 组卷模板管理

组卷模板管理模块可用来保存常规的智能组卷规则，即根据出题范围（学科等）、题型、难易度抽题并设置分值，还可设定出卷份数，便于考试创建过程中调用。



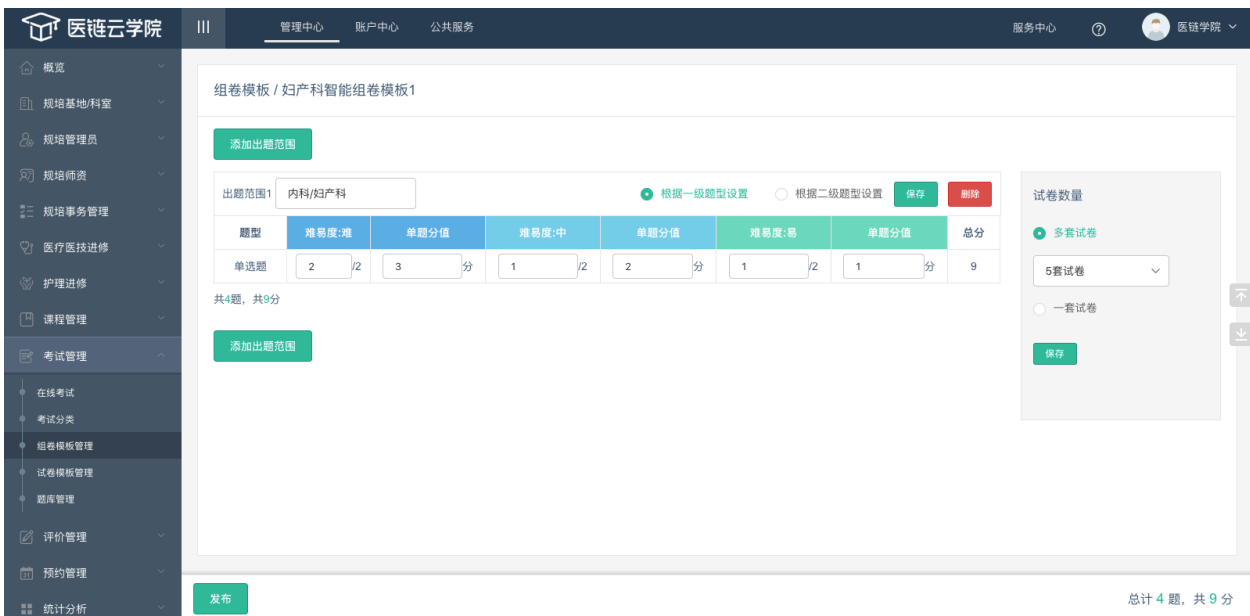
组卷模板 发布的模板支持调用

创建组卷模板

请输入组卷模板名称 请选择组卷模式 查询 重置条件

序号	组卷模板名称	模式	创建人	创建时间	状态	操作
1	妇产科智能组卷模板1	5套试卷	孙波	2018.11.01 15:54	已发布	更多
2	1101-1组卷模板	1套试卷	孙波	2018.11.01 14:45	草稿	更多

共 2 条 10条/页 1 / 1 页



组卷模板 / 妇产科智能组卷模板1

添加出题范围

出题范围1 内科/妇产科 根据一级题型设置 根据二级题型设置 保存 删除

题型	难度:难	单题分值	难度:中	单题分值	难度:易	单题分值	总分
单选题	2 / 2	3 分	1 / 2	2 分	1 / 2	1 分	9

共4题, 共9分

添加出题范围

试卷数量: 多套试卷 (5套试卷) 一套试卷 保存

发布 总计 4 题, 共 9 分

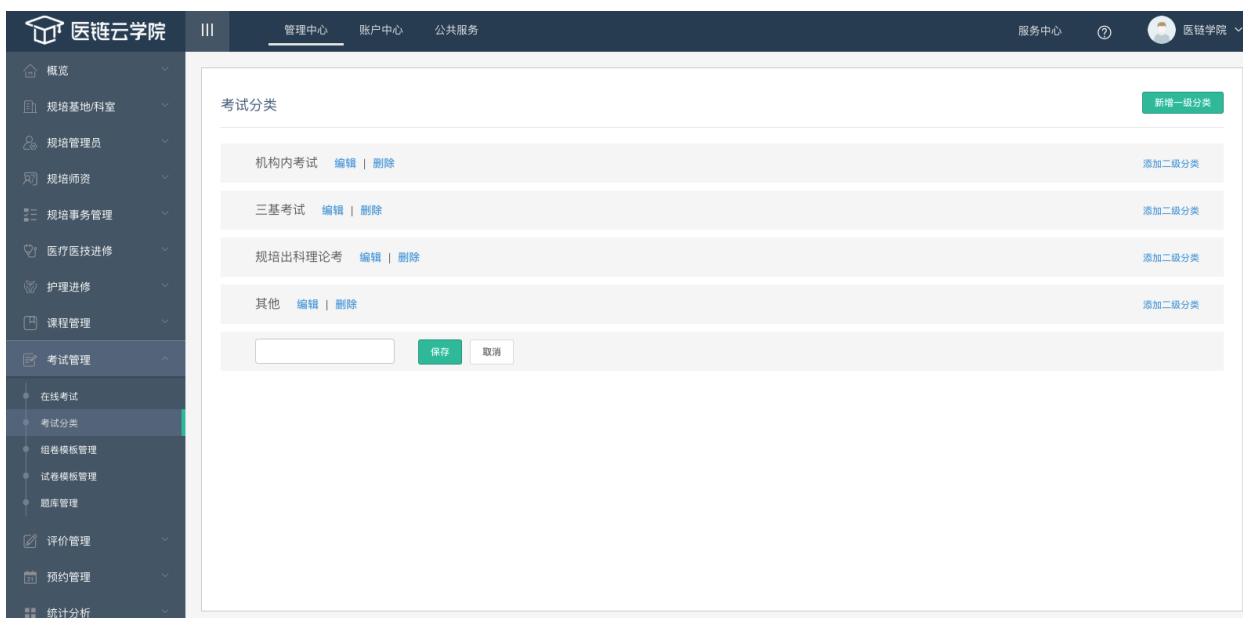
创建组卷模板的步骤：

第一步：点击组卷模板列表页的【创建组卷模板】，编辑组卷模板名称，点击【创建模板】；

第二步：点击组卷模板列表中的【修改】，跳转组卷模板详情页，可新增、编辑修改组卷内容，可添加出题范围-选择题库做出题范围-选择题型设置模式-根据题型、难易度抽题并设置分值-保存出题范围，可添加多个出题范围。出题范围全部保存后，设置试卷数量并保存。确认出题范围无误后，可点击页面右下角【发布】，创建考试过程中可调用已发布的组卷模板进行出卷；

5. 考试分类

考试分类模块可支持自定义编辑考试分类，最多可维护两级分类，可配置给考试活动，便于分类查询考试。



创建考试分类的步骤：

点击【创建一级分类】-编辑分类名称-点击【保存】；

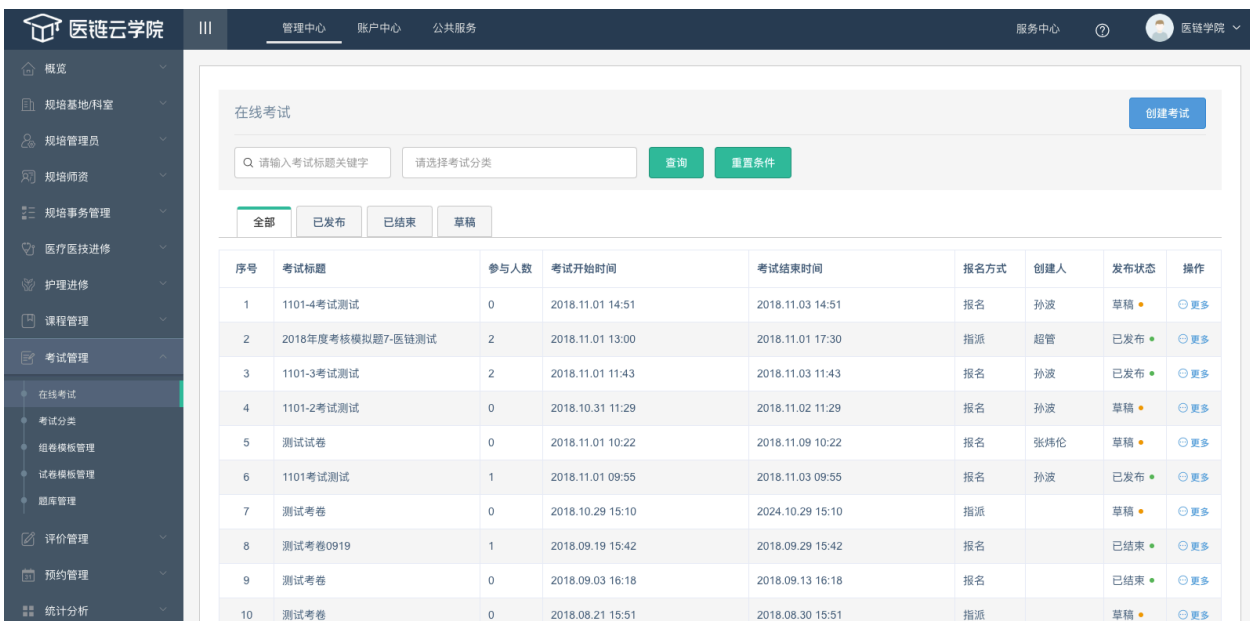
选中以及考试分类-点击【添加二级分类】-编辑分类名称-点击【保存】；

6. 在线考试

6.1 创建考试

有考试管理权限的管理员可创建并发布考试活动。

点击考试列表中的【创建考试】按钮，编辑考试名称以及组织者。



医链云学院

管理中心 账户中心 公共服务 服务中心 医链学院

在线考试

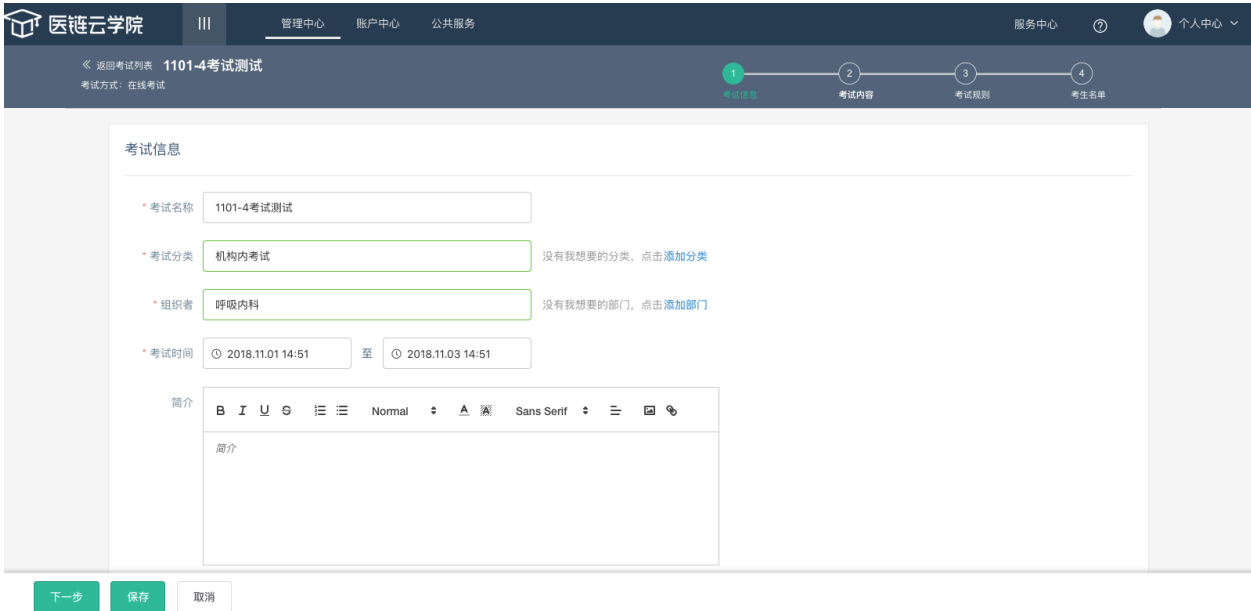
创建考试

请输入考试标题关键字 请选择考试分类 查询 重置条件

全部 已发布 已结束 草稿

序号	考试标题	参与人数	考试开始时间	考试结束时间	报名方式	创建人	发布状态	操作
1	1101-4考试测试	0	2018.11.01 14:51	2018.11.03 14:51	报名	孙波	草稿	更多
2	2018年度考核模拟题7-医链测试	2	2018.11.01 13:00	2018.11.01 17:30	指派	超管	已发布	更多
3	1101-3考试测试	2	2018.11.01 11:43	2018.11.03 11:43	报名	孙波	已发布	更多
4	1101-2考试测试	0	2018.10.31 11:29	2018.11.02 11:29	报名	孙波	草稿	更多
5	测试试卷	0	2018.11.01 10:22	2018.11.09 10:22	报名	张伟伦	草稿	更多
6	1101考试测试	1	2018.11.01 09:55	2018.11.03 09:55	报名	孙波	已发布	更多
7	测试试卷	0	2018.10.29 15:10	2024.10.29 15:10	指派		草稿	更多
8	测试试卷0919	1	2018.09.19 15:42	2018.09.29 15:42	报名		已结束	更多
9	测试试卷	0	2018.09.03 16:18	2018.09.13 16:18	报名		已结束	更多
10	测试试卷	0	2018.08.21 15:51	2018.08.30 15:51	指派		草稿	更多

选择考试列表中的考试活动，操作栏中点击【编辑】，调整考试信息页编辑考试信息。



医链云学院 | 管理中心 | 账户中心 | 公共服务 | 服务中心 | 个人中心

返回考试列表 1101-4考试测试 | 考试方式: 在线考试

1 考试列表 | 2 考试内容 | 3 考试规则 | 4 考生名单

考试信息

* 考试名称: 1101-4考试测试

* 考试分类: 机构内考试 没有我想要的分类, 点击[添加分类](#)

* 组织者: 呼吸内科 没有我想要的部门, 点击[添加部门](#)

* 考试时间: 2018.11.01 14:51 至 2018.11.03 14:51

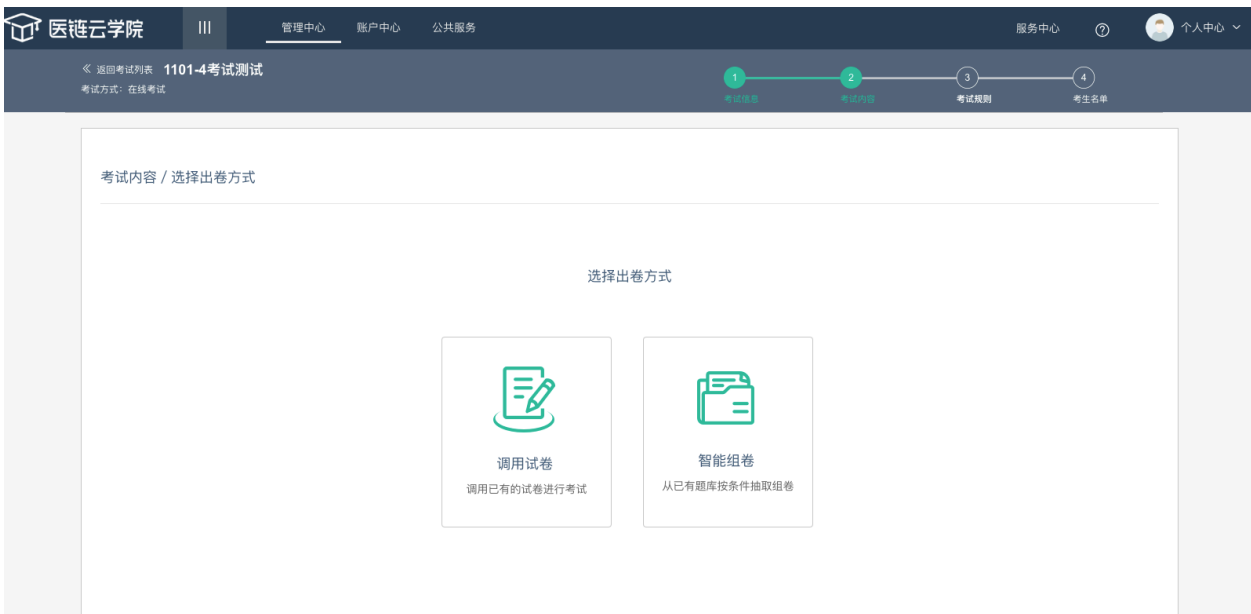
简介

B I U G Normal A 葵 Sans Serif

简介

下一步 | 保存 | 取消

点击考试信息页【下一步】，跳转选择出卷方式页。




医链云学院 | 管理中心 | 账户中心 | 公共服务 | 服务中心 | 个人中心


返回考试列表 1101-4考试测试 | 考试方式: 在线考试

1 考试列表 | 2 考试内容 | 3 考试规则 | 4 考生名单

考试内容 / 选择出卷方式

选择出卷方式

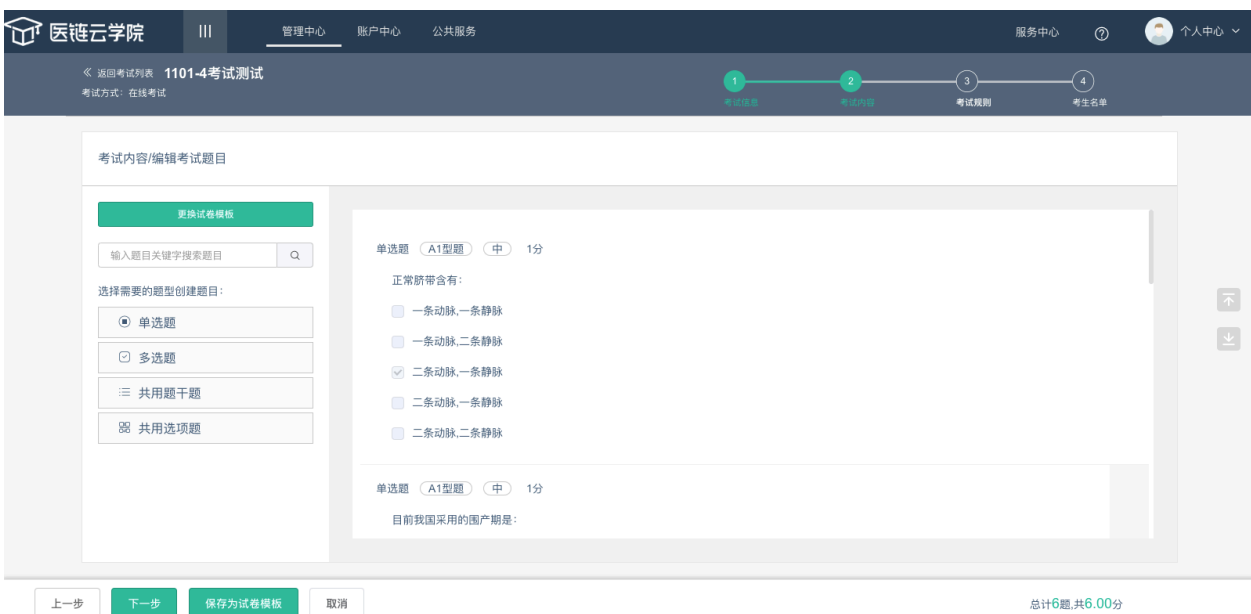
 **调用试卷**
调用已有的试卷进行考试

 **智能组卷**
从已有题库按条件抽取组卷

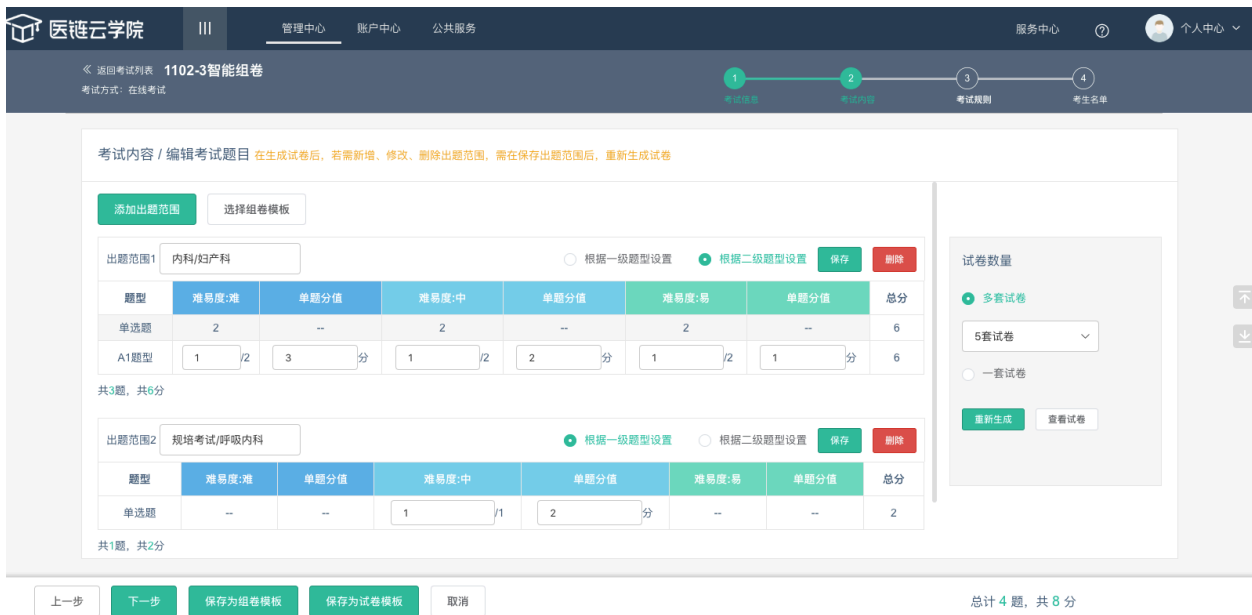
出卷方式 1：选择调用试卷的出卷方式，可从试卷模板中选择试卷，或者根据试卷模板 excel 的格式进行导入，点击【确定】，调整考试内容页编辑考试题目。



考试内容页可展示试卷模板题目内容，聚焦题目可编辑或者删除题目，可选择题型组件创建题目。点击【下一步】跳转考试规则页。



出卷方式 2：选择智能组卷的出卷方式，可天际出题范围，选择题库，根据题型和难易度抽题并设置单题分值，【保存】。确认出题范围后，设置试卷数量并生成试卷。点击【下一步】跳转考试规则页。



医链云学院 | 管理中心 | 账户中心 | 公共服务 | 服务中心 | 个人中心

1102-3智能组卷 | 返回考试列表 | 考试方式：在线考试

1 2 3 4
根据一级题型设置 根据二级题型设置 保存 删除

添加出题范围 选择组卷模板

出题范围1: 内科/妇产科

题型	难度:难	单题分值	难度:中	单题分值	难度:易	单题分值	总分
单选题	2	--	2	--	2	--	6
A1题型	1 / 2	3 分	1 / 2	2 分	1 / 2	1 分	6

共3题, 共6分

出题范围2: 规培考试/呼吸内科

题型	难度:难	单题分值	难度:中	单题分值	难度:易	单题分值	总分
单选题	--	--	1 / 1	2 分	--	--	2

共1题, 共2分

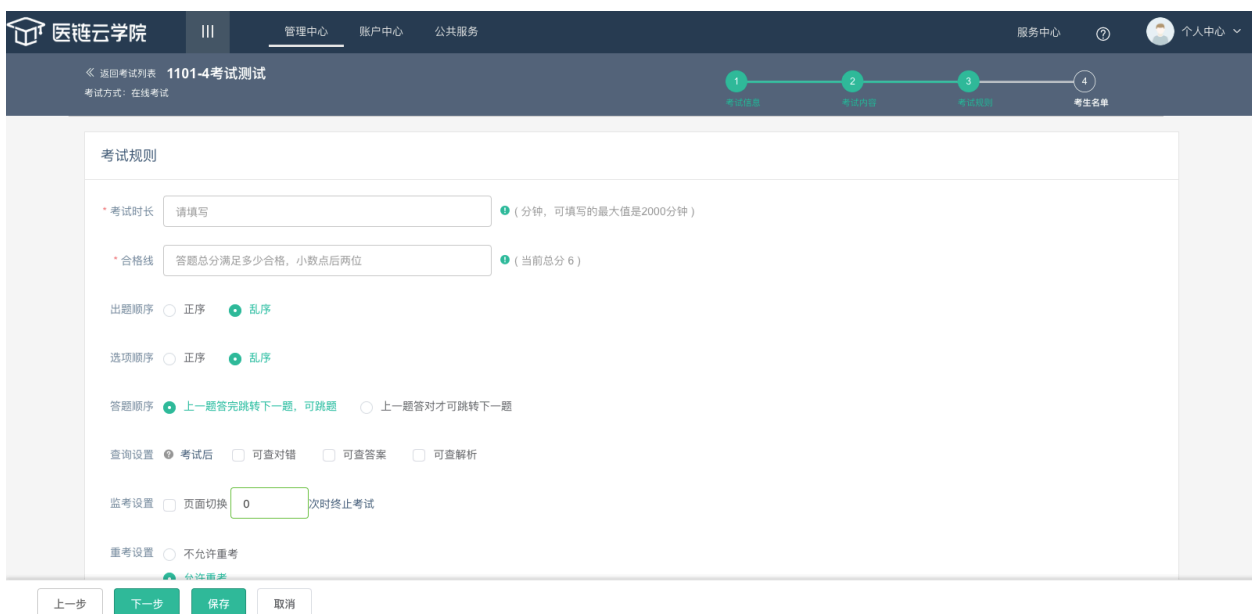
试卷数量: 多套试卷 (5套试卷), 一套试卷

重新生成 查看试卷

上一步 下一步 保存为组卷模板 保存为试卷模板 取消

总计 4 题, 共 8 分

考试规则页可设置的内容有：考试时长、合格线、出题顺序、选项顺序、答题顺序、考试后查询设置等。点击【下一步】跳转考生名单设置页。



医链云学院 | 管理中心 | 账户中心 | 公共服务 | 服务中心 | 个人中心

1101-4考试测试 | 返回考试列表 | 考试方式：在线考试

1 2 3 4
考试信息 考试内容 考试规则 考生名单

考试规则

* 考试时长: 请填写 (分钟, 可填写的最大值是2000分钟)

* 合格线: 答题总分满足多少合格, 小数点后两位 (当前总分 6)

出题顺序: 正序 乱序

选项顺序: 正序 乱序

答题顺序: 上一题答完跳转下一题, 可跳题 上一题答对才可跳转下一题

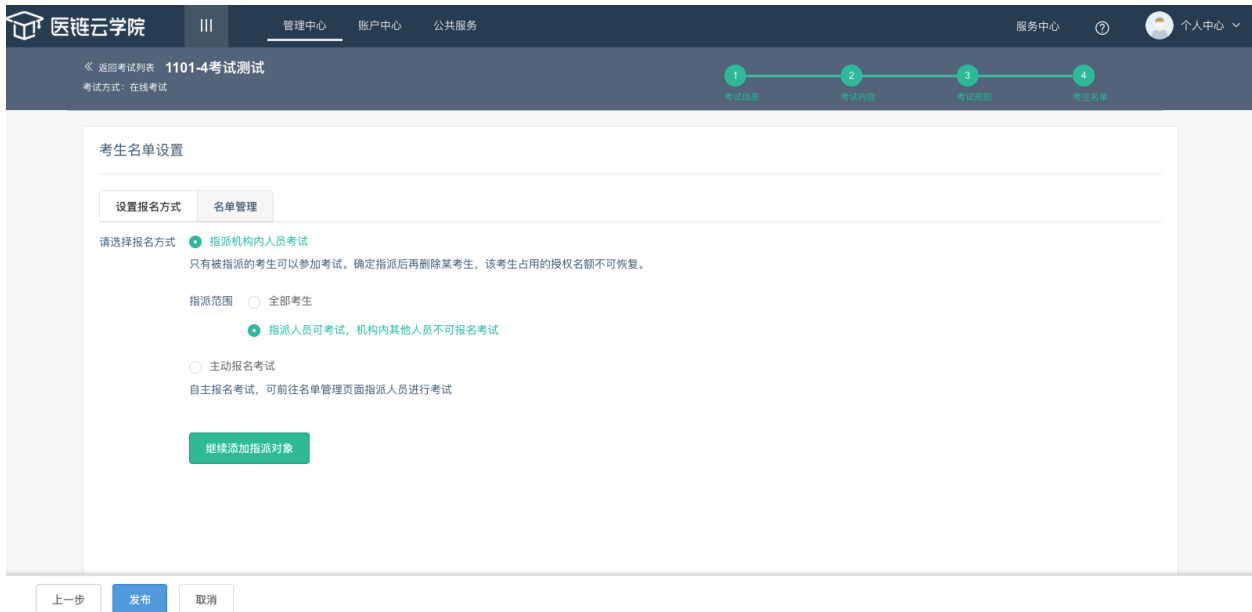
查询设置: 考试后 可查对错 可查答案 可查解析

监考设置: 页面切换 次时终止考试

重考设置: 不允许重考 允许重考

上一步 下一步 保存 取消

考生名单设置页：可指派考生或者设置主动报名，完成设置后可发布考试。



6.2 查看已发布的考试

管理员可通过考试情况统计页查看不同部门、不同考生的历史考试数据，支持导出。

